

Februar 2003 – Valentinsrosen

166 x 148 Stiche · 28 Farben (Madeira, Anchor, DMC)


February 2003 – Roses for Valentine's Day


166 x 148 stitches · 28 colors (Madeira, Anchor, DMC)




Diese Stickvorlage darf ausschließlich kostenlos weitergegeben werden. Der Verkauf ist untersagt!


This stitch chart may only be distributed for free. It is not allowed to sell this chart!






























































Größe: 166 x 148 Stiche, entspricht ca. 30,7 x 27,4 cm auf Zweigart "Stern-Aida" (5,4 Stiche/cm)

Farbe	Sym	Nummer	Bezeichnung	Fäd.		c.m.
	☞☞	MAD 207	orange hell	2	0	397,7
	◀◀	MAD 209	orange-rot	2	0	1496,4
	▲▲	MAD 211	rot-orange dklst	2	0	1188,7
	33	MAD 213	rot-orange	2	0	482,6
	++	MAD 214	rot-orange hell	2	0	500,0
	◆◆	MAD 307	kupfer hell	2	0	910,8
	××	MAD 314	rost dklst	2	0	737,3
	←←	MAD 501	babyrosa hellst	2	0	184,3
	>>	MAD 1001	antikblau hellst	2	0	239,5
	●●	MAD 1009	marine dklst	2	0	396,2
	◆◆	MAD 1113	mintgrün hell	2	0	100,1
	××	MAD 1201	meergrün hell	2	0	304,1
	CC	MAD 1209	hellgrün	2	0	323,7
	ΣΣ	MAD 1309	moosgrün ultra	2	0	95,1
	□□	MAD 1314	moosgrün dklst	2	0	177,8
	22	MAD 1704	antikgrün dkl	2	0	365,0
	⊙⊙	MAD 1805	graugrün ultra	2	0	116,8
	↗↗	MAD 2002	mokka	2	0	496,4
	≡≡	MAD 2004	schwarzbraun	2	0	324,4
	∩∩	MAD 2104	haselnuss	2	0	388,3
	☞☞	MAD 2301	rotbraun hellst	2	0	684,3
	**	MAD 2314	pfirsichhaut hellst	2	0	264,9
	■	MAD 2400	schwarz	2	0	514,5
	🔔🔔	MAD 2401	reinweiss	2	0	6157,0
	^^	MAD 2403	mattweiss	2	0	271,4
	99	MAD 2504	blaugrün hellst	2	0	209,7
	☾☾	MAD 2511	creme hell	2	0	235,9
	~ ~	MAD 2610	aubergine hellst	2	0	266,3

Größe: 166 x 148 Stiche, entspricht ca. 30,7 x 27,4 cm auf Zweigart "Stern-Aida" (5,4 Stiche/cm).

Farbe	Sym	Nummer	Bezeichnung	Fäd.		c.m.
	☙☙	ANC 304	orange dklst	2	0	397,7
	◀◀	ANC 332	rotorange	2	0	1496,4
	▲▲	ANC 46	rot dkl	2	0	1188,7
	33	ANC 329	lachs dkl	2	0	482,6
	++	ANC 314	mandarine	2	0	500,0
	◐◐	ANC 303	orange dkl	2	0	910,8
	××	ANC 47	kirsche	2	0	737,3
	←←	ANC 926	natur hellst	2	0	184,3
	➤➤	ANC 158	meerblau ultra hell	2	0	239,5
	●●	ANC 152	marine dklst	2	0	396,2
	◆◆	ANC 206	moosgrün ultra hell	2	0	100,1
	××	ANC 875	meergrün hellst	2	0	304,1
	☐☐	ANC 852	avocadogrün hellst	2	0	323,7
	ΣΣ	ANC 926	natur hellst	2	0	95,1
	☐☐	ANC 269	farngrün dklst	2	0	177,8
	22	ANC 217	antikgrün dkl	2	0	365,0
	⊙⊙	ANC 847	grüngrau ultra hell	2	0	116,8
	↗↗	ANC 392	beigegrau	2	0	496,4
	≡≡	ANC 72	pflaume dklst	2	0	324,4
	∩∩	ANC 308	bernstein dkl	2	0	388,3
	☞☞	ANC 313	mandarine hell	2	0	684,3
	**	ANC 275	creme hell	2	0	264,9
	■	ANC 403	schwarz	2	0	514,5
	🔔🔔	ANC 1	reinweiss	2	0	6157,0
	^^	ANC 2	weiss	2	0	271,4
	99	ANC 2	weiss	2	0	209,7
	☾☾	ANC 386	gelborange hellst	2	0	235,9
	~~	ANC 1021	altrosa hell	2	0	266,3

Größe: 166 x 148 Stiche, entspricht ca. 30,7 x 27,4 cm auf Zweigart "Stern-Aida" (5,4 Stiche/cm)

Farbe	Sym	Nummer	Bezeichnung	Fäd.		c.m.
	☞☞	DMC 741	orangegeb dkl	2	0	397,7
	◀◀	DMC 970	mandarine	2	0	1496,4
	▲▲	DMC 721	lachs	2	0	1188,7
	33	DMC 722	lachs hell	2	0	482,6
	++	DMC 722	lachs hell	2	0	500,0
	◆◆	DMC 977	bronze hell	2	0	910,8
	××	DMC 3826	bronze dkl	2	0	737,3
	←←	Ecrú	ecru	2	0	184,3
	➤➤	DMC 762	perlgrau	2	0	239,5
	●●	DMC 645	bibergrau dkl	2	0	396,2
	◆◆	DMC 828	himmelblau hellst	2	0	100,1
	××	DMC 524	graugrün hellst	2	0	304,1
	☐☐	DMC 3047	beige hellst	2	0	323,7
	ΣΣ	DMC 822	graubraun hellst	2	0	95,1
	☐☐	DMC 701	blattgrün mittel	2	0	177,8
	22	DMC 503	meergrün mittel	2	0	365,0
	⊙⊙	Ecrú	ecru	2	0	116,8
	↗↗	DMC 3782	beigebraun hell	2	0	496,4
	≡≡	DMC 829	avocado dklst	2	0	324,4
	∴∴	DMC 729	altgold	2	0	388,3
	☞☞	DMC 3822	gold hell	2	0	684,3
	**	Ecrú	ecru	2	0	264,9
	■■	DMC 310	schwarz	2	0	514,5
	♠♠	DMC 3865	winterweiss	2	0	6157,0
	^^	DMC 3866	beigebraun ultra hell	2	0	271,4
	99	Blanc	weiss	2	0	209,7
	☾☾	DMC 677	altgold hellst	2	0	235,9
	~~	DMC 3354	rosé hell	2	0	266,3



Sticken Sie Ihr Lieblingsbild!

Sie sticken gerne aufwendige Bilder? Sie suchen die Herausforderung? Sie möchten einmal ein ganz persönliches Bild sticken?

Kein Problem!

Wir verwandeln jedes Ihrer Bilder in eine Kreuzstich-Zählvorlage!

So können Sie z.B. Ihre Kinder oder Enkelkinder, Ihr Hochzeitsfoto, den Hund, die Katze oder ein romantisches Urlaubsfoto in Kreuzstich oder Gobelin verwirklichen.

So einfach erhalten Sie Ihre persönliche Stickvorlage:

Sie schicken uns ein Bild, Foto oder Dia, das Sie sticken möchten. Wir erstellen daraus innerhalb 1 Woche Ihre ganz persönliche Kreuzstich-Zählvorlage.

Ihr Bild sollte mindestens die Größe eines Passbildes haben, aber nicht größer als A4 Format sein. Bitte achten Sie darauf, daß Ihr Bild scharf ist und schöne Farben hat. Nur so kann eine optimale Stickvorlage erstellt werden.

Selbstverständlich können Sie einen Ausschnitt angeben, der verwendet werden soll. Bei der Erstellung der Vorlage können wir auch verschiedene Details nach Ihren Wünschen verändern. So lassen sich z.B. störende Bildelemente entfernen, ein unruhiger Hintergrund gegen eine einheitliche Farbe austauschen oder der Rote-Augen-Effekt auf Fotos korrigieren. Ihr gesticktes Bild wird eine Größe von ca. 200 x 150 Stichen haben. Auf dem Zählstoff „Stern-Aida“ (5,4 Stiche/cm) wird Ihr Bild somit ca. 37 x 28 cm groß. Auf Wunsch kann die Anzahl der Stiche natürlich geändert werden.

Es werden bis zu 50 verschiedene Farben verwendet, damit Details und Schattierungen gut erkennbar bleiben.

Aufgrund dieser großen Anzahl von Farben empfehlen wir Ihnen, unser günstiges Komplett-Set, inklusive sämtlicher Verbrauchsmaterialien, zu bestellen.

Lieferumfang:

- eine stabile Mappe
- eine farbige Zählvorlage im A3 Format (schwarze und weiße Symbole auf farbigem Hintergrund)
- eine Farbtabelle, die Ihnen die zu verwendenden Garne in Anchor (Coats), DMC oder Madeira angibt
- einen Farbausdruck, wie Ihr gesticktes Bild aussehen wird.

Bei Bestellung des Komplett-Sets erhalten Sie zusätzlich

- den Zählstoff „Stern-Aida“ (5,4 Stiche/cm) von Zweigart
- Madeira-Mouliné-Garne in der benötigten Menge
- eine Sticknadel (Nr. 24, ohne Spitze)



Bestellformular

Hiermit bestelle ich eine persönliche Kreuzstich-Zählvorlage. Das zu verwendende Foto, Bild oder Dia habe ich beigelegt.

<input checked="" type="checkbox"/>	Grundpreis	28,00 €
<input type="checkbox"/>	Verbrauchsmaterialien (Komplett-Set, Standardgröße)	25,00 €
<input type="checkbox"/>	Rote Augen korrigieren	-,-- €
<input type="checkbox"/>	Bild in Schwarzweiß umwandeln	5,00 €
<input type="checkbox"/>	Bild in „Nostalgie“ umwandeln (wirkt vergilbt)	5,00 €
<input type="checkbox"/>	Anzahl der Stiche verändern (Standard: 200x150)	2,50 €
	Breite: _____ Stiche oder Höhe: _____ Stiche	
<input type="checkbox"/>	Fotoausschnitt verwenden (Bitte Beschreibung oder Skizze beilegen)	-,-- €
<input type="checkbox"/>	Hintergrund austauschen.	5,00 €
	Farbe: _____	
<input type="checkbox"/>	Entfernen von störenden Bildelementen (Bitte Beschreibung beilegen)	2,50 €
<input type="checkbox"/>	Extra große Stickvorlage zum besseren Erkennen der Symbole	2,50 €
<input checked="" type="checkbox"/>	Versandkosten	
	- innerhalb Deutschland	-,-- €
	- innerhalb Europa	2,50 €
	- außerhalb Europa (Airmail)	7,50 €

Summe: _____ €

Die Stickvorlage soll für folgende Garnart erstellt werden:

- Anchor (Coats) DMC Madeira-Mouliné

Beim Komplett-Set wird Madeira-Mouliné verwendet.

Ihre Stickvorlage wird in einer stabilen Mappe geliefert. Neben dem Zählmuster erhalten Sie eine Tabelle der zu verwendenden Garne. Nur beim Komplett-Set sind Stickgarne und -stoffe Bestandteil der Lieferung.

Name: _____

Straße: _____

PLZ/Ort: _____

Telefon für evtl. Rückfragen: _____

Email: _____

Bitte einsenden an

**Kreuzstich-Kreativ
Bernhard Witt
Fichtenring 8
D-84562 Mettenheim**

Ort, Datum

Unterschrift

Preise sind gültig bis 30.06.2002.

WA 2/2001



Stitch your favorite photo!

You love to stitch complex pictures? You are looking for the challenge in your stitching career? You would like to work with your very own, personal cross-stitch chart?

No problem!

We can convert any of your photos into a high quality cross-stitch chart!

So you can stitch your children, grandchildren, your wedding picture, your dog or your cat, or a romantic holiday photo.

It is so easy to get your personal cross-stitch chart:

Please send us a picture, photo or slide, that you want to stitch. Within 1-2 weeks you will receive your very own cross-stitch chart.

You should select a sharp and colorful photograph. The photo may have a size up to A4. You will get the best result with a really good picture.

Of course you can define just a specific area, that you want to stitch. We also have the possibility to change some details. E.g. we can remove bothering parts of your photo, exchange the background for a unique color or correct the red-eye-effect on your photo.

Usually we convert your picture into a 200 x 150 stitches chart. Using a 14 count Aida fabric, your picture will have a size of ca. 14,3" x 10,7". If you wish to have another size, please fill in the number of stitches into the order sheet.

We use up to 50 different colors, so that even details and shadows will be photo realistic.

Because of this great number of colors, we recommend to order our reasonable cross-stitch kit, containing all needed materials.

What you will get:

- a stable folder
- a colored chart in A3 format, using black and white symbols on colored background
- a color table, with the numbers of your embroidery floss (Anchor, DMC or Madeira)
- a color-printout that shows how your stitched picture will look like

Ordering the cross-stitch kit you will also get

- Aida fabric (14 count) from Zweigart
- Madeira-Mouliné-Embroidery Floss in the needed quantity
- a tapestry needle (Nr. 24)



Order Sheet

Herewith I order a personal cross-stitch chart. The chosen picture, photo or slide is enclosed.

<input checked="" type="checkbox"/> Basic Price	28,00 €
<input type="checkbox"/> Materials (cross-stitch kit, standard size)	25,00 €
<input type="checkbox"/> Red-eye correction	-,-- €
<input type="checkbox"/> Convert to black & white	5,00 €
<input type="checkbox"/> Convert to sepia (old style)	5,00 €
<input type="checkbox"/> Change number of stitches (standard: ca. 200x150) width: _____ stitches or height: _____ stitches	2,50 €
<input type="checkbox"/> Use specific area from the picture (Please specify by description)	-,-- €
<input type="checkbox"/> Exchange background color: _____	5,00 €
<input type="checkbox"/> Remove bothering parts (Please specify by description)	2,50 €
<input type="checkbox"/> Big sized chart for better reading the symbols	2,50 €
<input checked="" type="checkbox"/> Shipping & Handling	
- inside Germany	-,-- €
- inside Europe	2,50 €
- outside Europe (Airmail)	7,50 €

End Price:

_____ €

Create chart for the following embroidery floss:

- Anchor (Coats) DMC Madeira-Mouliné

When ordering the cross-stitch kit, we will use Madeira-Mouliné.

You will receive your chart in a stable folder together with a table of the needed colors. Embroidery floss and Aida fabric will only be delivered if you order the kit.

Name: _____

Address: _____

Country: _____

Phone: _____

Email: _____

Please send to

**Cross-Stitch-Creative
Bernhard Witt
Fichtenring 8
D-84562 Mettenheim
Germany**

.....
Location, Date

.....
Signature